



中国金茂

预计2017年上半年表现强劲；重申推荐

公司动态

公司近况

中国金茂发布公告表示管理层和执行董事近期购买公司普通股，这增强了我们对公司2017年上半年业绩的信心。

评论

考虑到未结算的一级土地开发预售额（由2016年带入）可于现期结算，我们预计公司2017年上半年增长强劲，根据我们的测算，这部分收入可达52亿元，相当于2016年上半年的60%左右。另外，2016年末330亿元未结算的预售额预计可于2017年结算，进一步提供增长动力。

利润率的改善具备较高确定性。我们预计一级土地开发业务的毛利率在60%左右（地产销售毛利率25%左右），将有力提升公司整体毛利率。同时，预计公司2017年核心净利率将提升2个百分点左右。

半年期股利支付可期。除了业绩强劲外，今年还是公司在香港上市的十周年，我们预计公司可能会派发特殊股利。

下半年预售占比较大；销售目标预计可轻松实现。我们预计2017年上半年公司有望完成1/3的销售目标（2017年前5个月已完成26%），与公司计划一致。虽然销售进度暂时落后于同行业可比公司，但是随着下半年新推货源的增加（尤其是在北京、上海、杭州和南京等核心一、二线城市），以及长沙、南京的一级开发地块（约70亿元）的集中推出，公司销售额有望在下半年迎头赶上。

估值建议

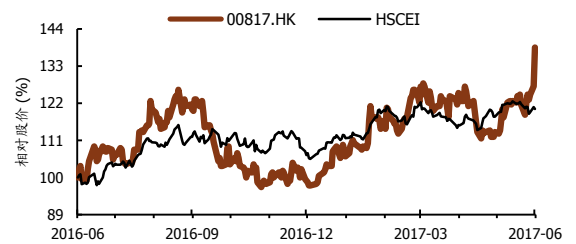
考虑公司2017年上半年业绩强劲，维持推荐评级并上调目标价11%至3.48港元，对应25%的上涨空间和对应9.7倍2017年预测市盈率，较2017年预测每股净资产值折让46%。目前公司交易于7.6倍2017年预测市盈率。

风险

一级土地预售交付情况不及预期。

维持推荐

股票代码	00817.HK
评级	推荐
最新收盘价	港币 2.78
目标价	港币 3.48
52周最高价/最低价	港币 2.84~1.93
总市值(亿)	港币 300
30日日均成交额(百万)	港币 28.30
发行股数(百万)	10,672
其中：自由流通股(%)	100
30日日均成交量(百万股)	11.15
主营业务	房地产



(人民币 百万)	2015A	2016A	2017E	2018E
营业收入	17,771	27,304	40,549	48,907
增速	-39.9%	53.6%	48.5%	20.6%
核心净利润	2,310	2,069	3,814	4,605
增速	-36.0%	-10.4%	84.3%	20.7%
每股净利润	0.20	0.17	0.32	0.38
每股净资产	2.54	2.40	2.71	3.06
每股股利	0.07	0.08	0.11	0.13
每股经营现金流	0.79	0.55	-0.18	0.06
市盈率	11.7	14.5	7.6	6.6
市净率	0.8	0.9	0.8	0.7
EV/EBITDA	12.0	9.7	6.9	6.0
股息收益率	2.9%	3.2%	4.4%	5.2%
平均总资产收益率	1.7%	1.4%	2.2%	2.6%
平均净资产收益率	6.5%	6.3%	10.8%	11.3%

资料来源：万得资讯，彭博资讯，公司信息，中金公司研究部

张宇

分析员

eric.zhang@cicc.com.cn

SAC 执业编号：S0080512070004

SFC CE Ref: AZB713

王惠菁

联系人

huijing.wang@cicc.com.cn

SAC 执业编号：S0080116110020



财务报表和主要财务比率

财务报表 (百万元)	2015A	2016A	2017E	2018E	主要财务比率	2015A	2016A	2017E	2018E
利润表					成长能力				
营业收入	17,771	27,304	40,549	48,907	营业收入	-39.9%	53.6%	48.5%	20.6%
营业成本	-10,899	-17,099	-25,720	-30,995	毛利润	-40.6%	48.5%	45.3%	20.8%
毛利润	6,871	10,205	14,829	17,911	息税前利润	-42.2%	48.4%	42.7%	20.3%
其他收入/费用	607	255	255	255	核心净利润	-36.0%	-10.4%	84.3%	20.7%
销售管理费用	-2,023	-2,366	-3,538	-4,274	稀释每股核心净利润	-40.5%	-13.6%	84.3%	20.7%
息税前利润	5,455	8,094	11,547	13,893	每股股利	-41.7%	20.5%	32.8%	20.7%
财务费用	-456	-729	-795	-772	盈利能力				
联营、合营公司投资收益	-85	-72	123	161	毛利率	38.7%	37.4%	36.6%	36.6%
公允价值损益及一次性损益	1,495	998	998	998	毛利率 (扣土地增值税)	34.7%	31.3%	30.2%	30.8%
税前利润	6,408	8,291	11,872	14,280	息税前利润率	30.7%	29.6%	28.5%	28.4%
所得税	-2,307	-3,717	-4,908	-6,286	核心净利润率	13.0%	7.6%	9.4%	9.4%
少数股东损益及优先股分红	1,056	2,038	1,954	2,193	销售管理费用率	11.4%	8.7%	8.7%	8.7%
归属母公司净利润	2,780	2,288	4,563	5,353	土地增值税占营业收入比率	4.0%	6.0%	6.4%	5.8%
核心净利润	2,310	2,069	3,814	4,605	有效税率	36.0%	44.8%	41.3%	44.0%
资产负债表					偿债能力				
货币资金	13,754	20,374	19,513	18,031	净债务资本比率	68.8%	56.8%	56.3%	51.0%
应收账款及票据	8,277	15,058	14,442	17,419	短期借款占比	17.5%	27.0%	29.0%	30.4%
已竣工及在建物业	30,477	32,766	41,890	46,332	现金对短期借款覆盖率	1.9	1.6	1.4	1.3
其他流动资产	9,290	18,085	18,085	18,085	息税前利润利息覆盖率	2.5	3.3	4.4	5.4
流动资产合计	61,798	86,283	93,930	99,867	回报率分析				
投资性物业	21,083	22,029	22,918	23,804	净资产收益率	6.5%	6.3%	10.8%	11.3%
联营、合营公司权益	2,427	5,376	5,499	5,660	总资产收益率	1.7%	1.4%	2.2%	2.6%
其他非流动资产	47,818	53,216	51,812	50,451	已动用资本回报率	8.3%	13.5%	18.5%	20.4%
资产合计	133,126	166,904	174,159	179,782	投入资本回报率	3.4%	4.4%	6.0%	6.6%
短期借款	7,184	12,944	13,472	13,736	每股指标				
应付账款	16,693	15,689	19,730	23,777	每股资产净值 (港元)	N.A.	N.A.	6.48	N.A.
预收账款	13,847	28,279	22,695	21,941	稀释每股净利润 (元)	0.24	0.19	0.38	0.44
其他流动负债	7,690	14,470	14,470	14,470	稀释每股核心净利润 (元)	0.20	0.17	0.32	0.38
流动负债合计	45,414	71,382	70,368	73,925	每股净资产 (元)	2.54	2.40	2.71	3.06
长期借款	33,850	34,981	32,985	31,388	每股股利 (元)	0.07	0.08	0.11	0.13
其他非流动负债	4,514	4,797	5,907	3,168	估值分析				
负债合计	83,778	111,160	109,259	108,481	资产净值折扣 / (溢价)	N.A.	N.A.	57.1%	N.A.
少数股东权益	15,801	24,118	26,072	28,264	市盈率 (核心净利润)	11.7	14.5	7.6	6.6
归属母公司股东权益	33,548	31,626	38,828	43,037	市净率	0.8	0.9	0.8	0.7
现金流量表					股息收益率	2.9%	3.2%	4.4%	5.2%
税前利润	7,973	8,291	11,872	14,280	核心净利润对股利比率	3.2	2.4	3.3	3.3
折旧和摊销	385	359	337	293	自由现金流收益率	29.4%	24.9%	-4.3%	5.8%
支付税款	-2,772	-3,506	-3,798	-9,024					
营运资金变动	4,461	1,894	-10,050	-4,126					
其他经营活动现金流	-888	-452	-581	-642					
经营活动现金流	9,159	6,586	-2,220	781					
资本支出	-1,201	903	961	963					
联营、合营公司投资	-9,230	-2,199	0	0					
其他投资活动现金流	-1,686	-7,176	471	471					
投资活动现金流	-12,117	-8,472	1,432	1,434					
借款变动	3,616	6,891	-1,468	-1,333					
股权融资	4,357	-3,495	3,490	0					
支付股利	-1,896	-715	-851	-1,144					
其他筹资活动现金流	-1,913	5,303	-1,243	-1,219					
筹资活动现金流	4,163	7,984	-72	-3,697					
汇率变动及其他	-534	-1,179	0	0					
现金变动	1,205	6,098	-861	-1,482					
自由现金流	7,958	7,489	-1,260	1,744					

资料来源：公司数据，中金公司研究部

公司简介

中国金茂是中国中化集团公司旗下的地产业务旗舰，中化集团持有公司 53.98% 股权，同时公司拥有香港上市公司金茂投资 66.53% 股权。公司业务涵盖地产开发、投资物业及土地一级开发，而金茂投资则专注于高端酒店的持有及运营。在房地产开发方面，公司专注于高端精品项目，目前持有 980 万平方米土地储备，共 21 个项目，分布于 9 个一二线城市，2014 年销售金额为 185 亿人民币。在土地一级开发方面，公司目前持有五个项目共 2100 万平方米，分别位于长沙、三亚和南京，2014 年土地销售金额为 30 亿人民币。

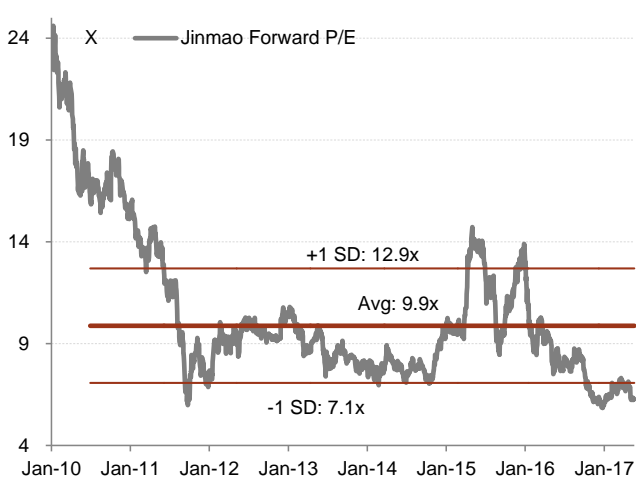
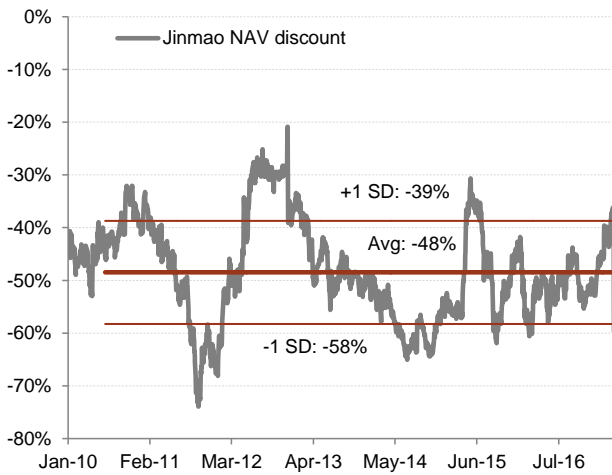


图表 1: 可比公司估值

公司名称	代码	当前评级	股价	目标价	上涨/下跌空间	市值	每股收益				P/E (x)				股息收益率				每股NAV	溢价/折价				
							15A	16A	17E	18E	15A	16A	17E	18E	15A	16A	17E	18E						
H股地产			(HK\$)	(HK\$)		(HK\$ bn)																		
华润置地	1109	推荐	22.05	30.03	36%	152.8	2.11	2.35	2.78	3.12	10.4	9.4	7.9	7.1	1.3	1.3	1.1	1.0	2.6%	3.2%	4.0%	4.5%	37.59	-41%
龙光地产	3380	推荐	4.89	6.00	23%	26.9	0.47	0.62	0.86	1.12	10.5	7.8	5.7	4.4	1.5	1.3	1.0	0.9	2.9%	5.2%	6.5%	8.4%	10.13	-52%
中国海外发展	0688	推荐	22.85	31.62	38%	250.3	2.99	3.08	3.21	3.56	7.7	7.4	7.1	6.4	1.0	1.0	0.8	4.0%	3.4%	2.8%	3.1%	37.05	-38%	
绿城中国	3900	中性	8.12	7.51	-8%	17.6	0.74	0.80	0.96	1.09	10.9	10.2	8.4	7.5	0.6	0.6	0.6	0.6	0.0%	1.6%	2.4%	2.7%	20.05	-60%
中国金茂	0817	推荐	2.78	3.48	25%	29.7	0.24	0.19	0.36	0.42	11.7	14.5	7.6	6.6	0.8	1.0	0.8	0.7	2.9%	3.2%	4.4%	5.1%	6.48	-57%
龙湖地产	0960	推荐	15.72	20.00	27%	92.3	1.41	1.48	1.86	2.14	11.1	10.6	8.5	7.4	1.4	1.3	1.1	1.1	2.7%	3.3%	4.5%	5.4%	27.55	-43%
天悦城	0207	推荐	1.15	1.51	31%	16.4	0.03	0.02	0.09	0.12	44.0	49.6	12.6	9.8	0.5	0.6	0.6	0.6	1.0%	6.9%	5.8%	6.8%	2.41	-52%
富力地产	2777	推荐	12.18	15.15	24%	39.2	2.22	2.28	2.61	2.86	5.5	5.4	4.7	4.3	0.8	0.8	0.7	0.6	11.8%	9.2%	9.2%	9.0%	22.50	-46%
深圳控股	0604	推荐	3.50	4.50	29%	26.8	0.31	0.35	0.38	0.48	11.5	10.0	9.3	7.3	0.7	0.8	0.7	0.7	4.6%	6.3%	5.9%	7.5%	8.21	-57%
世茂房地产	0813	推荐	13.54	15.87	17%	45.9	2.14	2.03	2.30	2.56	6.3	6.7	5.9	5.3	0.8	0.8	0.7	0.6	5.2%	6.0%	6.0%	6.6%	28.86	-53%
远洋集团	3377	推荐	3.74	4.41	18%	28.1	0.49	0.40	0.51	0.60	7.7	9.4	7.4	6.3	0.6	0.6	0.5	0.5	3.3%	5.3%	5.1%	5.9%	9.81	-62%
合景泰富	1813	推荐	5.30	7.06	33%	16.2	1.04	1.08	1.24	1.35	5.1	4.9	4.3	3.9	0.6	0.6	0.5	0.5	6.5%	10.7%	7.0%	7.6%	14.08	-62%
融创中国	1918	中性	14.34	9.79	-32%	55.9	1.15	0.52	0.80	1.46	12.5	27.8	17.9	9.8	2.2	1.9	1.9	1.7	1.6%	2.0%	2.1%	2.0%	20.56	-30%
雅居乐	3383	推荐	6.98	8.81	26%	27.3	0.75	0.79	0.95	1.08	9.3	8.9	7.3	6.5	0.7	0.7	0.6	0.6	5.6%	6.5%	4.8%	5.4%	15.48	-55%
碧桂园	2007	推荐	8.77	10.80	23%	187.2	0.54	0.60	0.80	1.08	16.4	14.5	11.0	8.1	2.5	2.5	2.0	1.7	1.8%	2.2%	2.8%	3.8%	21.16	-59%
中国恒大	3333	中性	14.88	12.58	-15%	194.8	0.33	0.66	1.80	2.38	45.0	22.4	8.3	6.2	3.6	4.2	2.0	3.0%	0.0%	13.1%	15.4%	18.38	-19%	
SOHO中国	0410	中性	3.75	4.79	28%	19.5	0.10	0.12	0.15	0.16	38.6	32.6	24.6	23.4	0.4	0.5	0.5	0.6	22.2%	15.9%	10.6%	10.2%	7.14	-47%
平均值											14.0	13.5	8.3	6.7	1.2	1.2	1.0	0.9	3.6%	4.5%	5.2%	5.9%		-50%
中间值											10.9	9.5	7.6	6.5	0.8	0.8	0.7	0.7	2.9%	3.4%	4.8%	5.4%		-53%
市值加权平均											16.5	13.1	8.6	6.8	1.7	1.8	1.3	1.2	3.3%	3.2%	5.4%	6.3%		-43%
H股地产: 房地产服务商			(HK\$)	(HK\$)		(HK\$ bn)																		
绿城服务	2869	推荐	4.33	5.15	19%	12.0	0.12	0.13	0.16	0.21	n.a.	32.6	26.4	20.2	n.a.	5.3	5.2	4.5	3.2%	0.9%	1.3%	1.7%	n.a.	n.a.
中海物业	2669	推荐	1.51	2.05	36%	5.0	0.04	0.07	0.08	0.11	42.4	21.9	18.3	14.4	7.9	6.8	5.4	4.2	0.8%	1.5%	1.7%	2.2%	n.a.	n.a.
彩生活	1778	中性	4.55	5.52	21%	4.5	0.19	0.20	0.26	0.28	23.4	22.2	17.2	16.1	3.0	2.8	2.5	2.4	2.2%	2.2%	2.7%	3.0%	n.a.	n.a.
平均值											32.9	25.6	20.7	16.9	5.5	5.0	4.3	3.7	2.1%	1.5%	1.9%	2.2%		
中间值											32.9	22.2	18.3	16.1	5.5	5.3	5.2	4.2	2.2%	1.5%	1.7%	2.2%		
市值加权平均											14.7	28.0	22.6	18.0	2.5	5.1	4.7	4.0	2.4%	1.3%	1.7%	2.1%		
美股地产: 房地产服务商			(US\$)	(US\$)		(US\$ bn)																		
东原	LEJU	中性	2.24	3.67	64%	0.3	0.42	0.08	0.24	0.23	5.3	29.9	9.1	9.6	0.7	0.7	0.7	0.7	0.0%	0.0%	0.0%	0.0%	n.a.	n.a.
平均值											5.3	29.9	9.1	9.6	0.7	0.7	0.7	0.7	0.0%	0.0%	0.0%	0.0%		
中间值											5.3	29.9	9.1	9.6	0.7	0.7	0.7	0.7	0.0%	0.0%	0.0%	0.0%		
市值加权平均											5.3	29.9	9.1	9.6	0.7	0.7	0.7	0.7	0.0%	0.0%	0.0%	0.0%		

注: 股价和市值截至 2017 年 6 月 20 日。香港上市的内地地产股加权平均市盈率中不包括 SOHO 中国以避免扭曲。
资料来源: 万得资讯、公司资料、中金公司研究部

图表 2: 公司 NAV 折让和市盈率



资料来源: 万得资讯、公司资料、中金公司研究部



法律声明

一般声明

本报告由中国国际金融股份有限公司（已具备中国证监会批复的证券投资咨询业务资格）制作。本报告中的信息均来源于我们认为可靠的已公开资料，但中国国际金融股份有限公司及其关联机构（以下统称“中金公司”）对这些信息的准确性及完整性不作任何保证。本报告中的信息、意见等均仅供投资者参考之用，不构成所述证券买卖的出价或征价。该等信息、意见并未考虑到获取本报告人员的具体投资目的、财务状况以及特定需求，在任何时候均不构成对任何人的个人推荐。投资者应当对本报告中的信息和意见进行独立评估，并应同时考量各自的投资目的、财务状况和特定需求，中金公司不向客户提供税务、会计或法律意见。我们建议所有投资者均就任何潜在投资向其税务、会计或法律顾问咨询。对依据或者使用本报告所造成的一切后果，中金公司及/或其关联人员均不承担任何法律责任。

本报告所载的意见、评估及预测仅为本报告出具日的观点和判断。该等意见、评估及预测无需通知即可随时更改。在不同时期，中金公司可能会发出与本报告所载意见、评估及预测不一致的研究报告。

本报告署名分析师可能会不时与中金公司的客户、销售交易人员、其他业务人员或在本报告中针对可能对本报告所涉及的标的证券市场价格产生短期影响的催化剂或事件进行交易策略的讨论。这种短期影响可能与分析师已发布的关于相关证券的目标价预期方向相反，相关的交易策略不同于且也不影响分析师关于其所研究标的证券的基本面评级。

中金公司的销售人员、交易人员以及其他专业人士可能会依据不同假设和标准、采用不同的分析方法而口头或书面发表与本报告意见及建议不一致的市场评论和/或交易观点。中金公司没有将此意见及建议向报告所有接收者进行更新的义务。中金公司的资产管理部、自营部门以及其他投资业务部门可能独立做出与本报告中的意见或建议不一致的投资决策。

除非另行说明，本报告中所引用的关于业绩的数据代表过往表现。过往的业绩表现亦不应作为日后回报的预示。我们不承诺也不保证，任何所预示的回报会得以实现。分析中所做的回报预测可能是基于相应的假设。任何假设的变化可能会显著地影响所预测的回报。

本报告提供给某接收人仅是基于该接收人被认为有能力独立评估投资风险并就投资决策能行使独立判断。投资的独立判断是指，投资决策是投资者自身基于对潜在投资的机会、风险、市场因素及其他投资考虑而独立做出的。

本报告由受香港证券和期货委员会监管的中国国际金融香港证券有限公司于香港提供。香港的投资者若有任何关于中金公司研究报告的问题请直接联系中国国际金融香港证券有限公司的销售交易代表。本报告作者所持香港证监会牌照的牌照编号已披露在报告首页的作者姓名旁。

本报告由受新加坡金融管理局监管的中国国际金融（新加坡）有限公司（“中金新加坡”）于新加坡向符合新加坡《证券期货法》定义下的认可投资者及/或机构投资者提供。提供本报告于此类投资者，有关财务顾问将无需根据新加坡之《财务顾问法》第 36 条就任何利益及/或其代表就任何证券利益进行披露。有关本报告之任何查询，在新加坡获得本报告的人员可向中金新加坡提出。

本报告由受金融服务监管局监管的中国国际金融（英国）有限公司（“中金英国”）于英国提供。本报告有关的投资和服务仅向符合《2000 年金融服务和市场法 2005 年（金融推介）令》第 19（5）条、38 条、47 条以及 49 条规定的人士提供。本报告并未打算提供给零售客户使用。在其他欧洲经济区国家，本报告向被其本国认定为专业投资者（或相当性质）的人士提供。

本报告将依据其他国家或地区的法律法规和监管要求于该国家或地区提供本报告。

特别声明

在法律许可的情况下，中金公司可能与本报告中提及公司正在建立或争取建立业务关系或服务关系。因此，投资者应当考虑到中金公司及/或其相关人员可能存在影响本报告观点客观性的潜在利益冲突。

与本报告所含具体公司相关的披露信息请访 http://research.cicc.com/disclosure_cn，亦可参见近期已发布的关于该等公司的具体研究报告。

研究报告评级分布可从 <http://www.cicc.com.cn/CICC/chinese/operation/page4-4.htm> 获悉。

个股评级标准：分析员估测未来 6~12 个月绝对收益在 20% 以上的个股为“推荐”、在 -10%~20% 之间的为“中性”、在 -10% 以下的为“回避”。星号代表首次覆盖或再次覆盖。

行业评级标准：“超配”，估测未来 6~12 个月某行业会跑赢大盘 10% 以上；“标配”，估测未来 6~12 个月某行业表现与大盘的关系在 -10% 与 10% 之间；“低配”，估测未来 6~12 个月某行业会跑输大盘 10% 以上。

本报告的版权仅为中金公司所有，未经书面许可任何机构和个人不得以任何形式转发、翻版、复制、刊登、发表或引用。

V160908
编辑：张莹



北京

中国国际金融股份有限公司
北京市建国门外大街1号
国贸写字楼2座28层
邮编: 100004
电话: (86-10) 6505-1166
传真: (86-10) 6505-1156

深圳

中国国际金融股份有限公司深圳分公司
深圳市福田区深南大道7088号
招商银行大厦25楼2503室
邮编: 518040
电话: (86-755) 8319-5000
传真: (86-755) 8319-9229

上海

中国国际金融股份有限公司上海分公司
上海市浦东新区陆家嘴环路1233号
汇亚大厦32层
邮编: 200120
电话: (86-21) 5879-6226
传真: (86-21) 5888-8976

Singapore

China International Capital Corporation (Singapore) Pte. Limited
#39-04, 6 Battery Road
Singapore 049909
Tel: (65) 6572-1999
Fax: (65) 6327-1278

香港

中国国际金融(香港)有限公司
香港中环港景街1号
国际金融中心第一期29楼
电话: (852) 2872-2000
传真: (852) 2872-2100

United Kingdom

China International Capital Corporation (UK) Limited
Level 25, 125 Old Broad Street
London EC2N 1AR, United Kingdom
Tel: (44-20) 7367-5718
Fax: (44-20) 7367-5719

北京建国门外大街证券营业部

北京市建国门外大街甲6号
SK大厦1层
邮编: 100022
电话: (86-10) 8567-9238
传真: (86-10) 8567-9235

上海德丰路证券营业部

上海市奉贤区德丰路299弄1号
A座11楼1105室
邮编: 201400
电话: (86-21) 5879-6226
传真: (86-21) 6887-5123

南京汉中路证券营业部

南京市鼓楼区汉中路2号
亚太商务楼30层C区
邮编: 210005
电话: (86-25) 8316-8988
传真: (86-25) 8316-8397

厦门莲岳路证券营业部

厦门市思明区莲岳路1号
磐基中心商务楼4层
邮编: 361012
电话: (86-592) 515-7000
传真: (86-592) 511-5527

重庆洪湖西路证券营业部

重庆市北部新区洪湖西路9号
欧瑞蓝爵商务中心10层及欧瑞
蓝爵公馆1层
邮编: 401120
电话: (86-23) 6307-7088
传真: (86-23) 6739-6636

佛山季华五路证券营业部

佛山市禅城区季华五路2号
卓远商务大厦一座12层
邮编: 528000
电话: (86-757) 8290-3588
传真: (86-757) 8303-6299

宁波扬帆路证券营业部

宁波市高新区扬帆路999弄5号
11层
邮编: 315103
电话: (86-0574) 8907-7288
传真: (86-0574) 8907-7328

北京科学院南路证券营业部

北京市海淀区科学院南路2号
融科资讯中心A座6层
邮编: 100190
电话: (86-10) 8286-1086
传真: (86-10) 8286-1106

深圳福华一路证券营业部

深圳市福田区福华一路6号
免税商务大厦裙楼201
邮编: 518048
电话: (86-755) 8832-2388
传真: (86-755) 8254-8243

广州天河路证券营业部

广州市天河区天河路208号
粤海天河城大厦40层
邮编: 510620
电话: (86-20) 8396-3968
传真: (86-20) 8516-8198

武汉中南路证券营业部

武汉市武昌区中南路99号
保利广场写字楼43层4301-B
邮编: 430070
电话: (86-27) 8334-3099
传真: (86-27) 8359-0535

天津南京路证券营业部

天津市和平区南京路219号
天津环贸商务中心(天津中心)10层
邮编: 300051
电话: (86-22) 2317-6188
传真: (86-22) 2321-5079

云浮新兴东堤北路证券营业部

云浮市新兴县新城镇东堤北路温氏科技园服务
楼C1幢二楼
邮编: 527499
电话: (86-766) 2985-088
传真: (86-766) 2985-018

福州五四路证券营业部

福州市鼓楼区五四路128-1号恒力城办公楼
38层02-03室
邮编: 350001
电话: (86-591) 8625 3088
传真: (86-591) 8625 3050

上海淮海中路证券营业部

上海市淮海中路398号
邮编: 200020
电话: (86-21) 6386-1195
传真: (86-21) 6386-1180

杭州教工路证券营业部

杭州市教工路18号
世贸丽晶城欧美中心1层
邮编: 310012
电话: (86-571) 8849-8000
传真: (86-571) 8735-7743

成都滨江东路证券营业部

成都市锦江区滨江东路9号
香格里拉办公楼1层、16层
邮编: 610021
电话: (86-28) 8612-8188
传真: (86-28) 8444-7010

青岛香港中路证券营业部

青岛市市南区香港中路9号
香格里拉写字楼中心11层
邮编: 266071
电话: (86-532) 6670-6789
传真: (86-532) 6887-7018

大连港兴路证券营业部

大连市中山区港兴路6号
万达中心16层
邮编: 116001
电话: (86-411) 8237-2388
传真: (86-411) 8814-2933

长沙车站北路证券营业部

长沙市芙蓉区车站北路459号
证券大厦附楼三楼
邮编: 410001
电话: (86-731) 8878-7088
传真: (86-731) 8446-2455



CICC
中金公司

